

143000, Московская обл.,
г. Одинцово
ул. Советская, 9
Телефон: +7 (495) 597 31 48
Моб: +7 916 354 88 18
Факс: +7 (495) 597 31 48
E-Mail: auditor_ai@mail.ru
Website: www.auditor-odintsovo.ru

Одинцово, 26 февраля 2015 года

БУХГАЛТЕРСКАЯ ОТЧЕТНОСТЬ
Некоммерческого партнерства Саморегулируемая организация
«Лига проектировщиков строительного комплекса»
за 2014 год

24

03

5

ООО «Фирма «Аудитор»
ОГРН 1025004072158
от 31 июля 1996 г.
Банковские реквизиты:
р/сч.40702810840290100074
в Сбербанке России ОАО г.Москва
БИК 044525225
к/сч. 30101810300000000225
ИНН 5032039867/503201001

АУДИТОРСКОЕ ЗАКЛЮЧЕНИЕ

Адресаты:

Членам Некоммерческого партнерства Саморегулируемая организация «Лига проектировщиков строительного комплекса» иным пользователям бухгалтерской (финансовой) отчетности.

Аудируемое лицо:

Наименование: Некоммерческое партнерство Саморегулируемая организация «Лига проектировщиков строительного комплекса».

Основной государственный регистрационный номер: 1087799038260

Место нахождения: 115172, г. Москва, Крымский вал, д.3, стр. 2.

Аудитор:

Наименование: Общество с ограниченной ответственностью «Фирма «Аудитор».

Основной государственный регистрационный номер: 1025004072158.

Место нахождения: 143000, Московская область, г. Одинцово, ул. Советская, 9.

Сведения о членстве в саморегулируемой организации аудиторов:

- член Саморегулируемой Организации Аудиторов Некоммерческое партнерство «РОССИЙСКАЯ КОЛЛЕГИЯ АУДИТОРОВ». Номер в реестре аудиторов и аудиторских организаций (ОРНЗ) 10205002394.

Мы провели аудит прилагаемой бухгалтерской отчетности Некоммерческого партнерства Саморегулируемая организация «Лига проектировщиков строительного комплекса», состоящей из бухгалтерского баланса по состоянию на 31 декабря 2014 года, отчета о финансовых результатах, отчета о движении денежных средств и отчета о целевом использовании средств за 2014 год, пояснений к бухгалтерскому балансу и отчету о целевом использовании средств.

Ответственность аудируемого лица за бухгалтерскую (финансовую) отчетность

Руководство Некоммерческого партнерства Саморегулируемая организация «Лига проектировщиков строительного комплекса» несет ответственность за составление и достоверность указанной бухгалтерской (финансовой) отчетности в соответствии с

российскими правилами составления бухгалтерской (финансовой) отчетности и за систему внутреннего контроля, необходимую для составления бухгалтерской (финансовой) отчетности, не содержащей существенных искажений вследствие недобросовестных действий или ошибок.

Ответственность аудитора

Наша ответственность заключается в выражении мнения о достоверности бухгалтерской (финансовой) отчетности на основе проведенного нами аудита. Мы проводили аудит в соответствии с федеральными стандартами аудиторской деятельности. Данные стандарты требуют соблюдения применимых этических норм, а также планирования и проведения аудита таким образом, чтобы получить достаточную уверенность в том, что бухгалтерская (финансовая) отчетность не содержит существенных искажений.

Аудит включал проведение аудиторских процедур, направленных на получение аудиторских доказательств, подтверждающих числовые показатели в бухгалтерской (финансовой) отчетности и раскрытие в ней информации. Выбор аудиторских процедур является предметом нашего суждения, которое основывается на оценке риска существенных искажений, допущенных вследствие недобросовестных действий или ошибок. В процессе оценки данного риска нами рассмотрена система внутреннего контроля, обеспечивающая составление и достоверность бухгалтерской (финансовой) отчетности, с целью выбора соответствующих аудиторских процедур, но не с целью выражения мнения об эффективности системы внутреннего контроля.

Аудит также включал оценку надлежащего характера применяемой учетной политики и обоснованности оценочных показателей, полученных руководством аудируемого лица, а также оценку представления бухгалтерской (финансовой) отчетности в целом.

Мы полагаем, что полученные в ходе аудита аудиторские доказательства дают достаточные основания для выражения мнения о достоверности бухгалтерской (финансовой) отчетности.

Мнение

По нашему мнению, бухгалтерская (финансовая) отчетность отражает достоверно во всех существенных отношениях финансовое положение Некоммерческого партнерства Саморегулируемая организация «Лига проектировщиков строительного комплекса» по состоянию на 31 декабря 2014 года, результаты его финансово-хозяйственной деятельности и движение денежных средств за 2014 год в соответствии с российскими правилами составления бухгалтерской (финансовой) отчетности.

Генеральный директор
ООО «Фирма «Аудитор»
Руководитель аудиторской
проверки



Мигунова А.И.
Квалификационный аттестат аудитора № 01-001248,
выдан на основании решения Саморегулируемой
организации аудиторов Некоммерческого партнерства
«Аудиторская Палата России» от 28 января 2013 года
приказ №02, ОРНЗ 29401007185

26 февраля 2015 год

Бухгалтерский баланс
на 31 декабря 2014 г.

Организация Некоммерческое партнерство Саморегулируемая организация "Лига проектировщиков строительного комплекса"

Идентификационный номер налогоплательщика

Вид экономической деятельности Деятельность профессиональных организаций

Организационно-правовая форма / форма собственности некоммерческое партнерство / Частная собственность

Единица измерения: в тыс. рублей

Местонахождение (адрес)
115172, Москва г, Котельническая наб, дом № 25, строение 1

Форма по ОКУД

Дата (число, месяц, год)

по ОКПО

ИНН

по ОКВЭД

по ОКОПФ / ОКФС


по ОКЕИ

Коды		
0710001		
31	12	2014
89631408		
7708237063		
91.12		
96	16	
384		

Пояснения	Наименование показателя	Код	На 31 декабря 2014 г.	На 31 декабря 2013 г.	На 31 декабря 2012 г.
	АКТИВ				
	I. ВНЕОБОРОТНЫЕ АКТИВЫ				
1	Нематериальные активы	1110	33	33	-
	Результаты исследований и разработок	1120	-	-	-
	Нематериальные поисковые активы	1130	-	-	-
	Материальные поисковые активы	1140	-	-	-
2	Основные средства	1150	187	187	268
	в том числе:				
	мебель, офисное оборудование	1151	187	187	268
	Доходные вложения в материальные ценности	1160	-	-	-
	Финансовые вложения	1170	-	-	-
	Отложенные налоговые активы	1180	-	-	-
	Прочие внеоборотные активы	1190	-	-	-
	Итого по разделу I	1100	220	220	268
	II. ОБОРОТНЫЕ АКТИВЫ				
4	Запасы	1210	11	14	31
	в том числе:				
	расходы будущих периодов	1211	11	14	31
	Налог на добавленную стоимость по приобретенным ценностям	1220	-	-	-
5	Дебиторская задолженность	1230	1 230	1 437	1 626
	в том числе:				
	расчеты с поставщиками	1231	409	177	168
	расчеты по налогам и сборам	1232	-	81	1
	расчеты с разными дебиторами и кредиторами	1233	821	1 179	1 457
3	Финансовые вложения (за исключением денежных эквивалентов)	1240	35 648	-	32 098
	в том числе:				
	депозит	1241	35 648	-	32 098
	Денежные средства и денежные эквиваленты	1250	6 978	40 949	1 625
	в том числе:				
	расчетный счет	1251	6 978	40 949	1 625
	Прочие оборотные активы	1260	132	-	-
	Итого по разделу II	1200	43 999	42 400	35 380
	БАЛАНС	1600	44 219	42 620	35 648

Пояснения	Наименование показателя	Код	На 31 декабря 2014 г.	На 31 декабря 2013 г.	На 31 декабря 2012 г.
	ПАССИВ				
	III. ЦЕЛЕВОЕ ФИНАНСИРОВАНИЕ				
	Паевой фонд	1310	-	-	-
	Целевой капитал	1320	-	-	-
	Целевые средства	1350	2 763	4 735	1 891
	в том числе:				
	неиспользованные целевые средства, предназначенные для обеспечения целей некоммерческой организации	1351	2 763	4 735	1 891
	чистая прибыль (убыток) от предпринимательской деятельности некоммерческой организации, предназначенная на финансовое обеспечение уставной деятельности	1352	-	-	-
	Фонд недвижимого и особо ценного движимого имущества	1360	220	219	268
	Резервный и иные целевые фонды	1370	40 471	36 998	33 099
	Итого по разделу III	1300	43 454	41 952	35 258
	IV. ДОЛГОСРОЧНЫЕ ОБЯЗАТЕЛЬСТВА				
	Заемные средства	1410	-	-	-
	Отложенные налоговые обязательства	1420	-	-	-
	Оценочные обязательства	1430	-	-	-
	Прочие обязательства	1450	-	-	-
	Итого по разделу IV	1400	-	-	-
	V. КРАТКОСРОЧНЫЕ ОБЯЗАТЕЛЬСТВА				
	Заемные средства	1510	-	-	-
5	Кредиторская задолженность	1520	366	233	390
	в том числе:				
	расчеты с поставщиками	1521	18	19	20
	расчеты по налогам и сборам	1522	134	-	370
	расчеты с разными дебиторами и кредиторами	1523	214	214	-
	Доходы будущих периодов	1530	-	-	-
7	Оценочные обязательства	1540	399	435	-
	Прочие обязательства	1550	-	-	-
	Итого по разделу V	1500	765	668	390
	БАЛАНС	1700	44 219	42 620	35 648

Руководитель


Березницкий Сергей
Николаевич

(подпись)

(расшифровка подписи)

16 февраля 2015 г.

**Отчет о финансовых результатах
за Январь - Декабрь 2014 г.**

Форма по ОКУД

Дата (число, месяц, год)

Коды		
0710002		
31	12	2014
89631408		
7708237063		
91.12		
96	16	
384		

Некоммерческое партнерство Саморегулируемая организация "Лига проектировщиков строительного комплекса"

по ОКПО

идентификационный номер налогоплательщика

ИНН

код экономической

деятельности

Деятельность профессиональных организаций

по ОКВЭД

организационно-правовая форма / форма собственности

некоммерческое партнерство / Частная собственность

по ОКОПФ / ОКФС

единица измерения: в тыс. рублей

по ОКЕИ

Пояснения	Наименование показателя	Код	За Январь - Декабрь 2014 г.	За Январь - Декабрь 2013 г.
	Выручка	2110	-	-
	Себестоимость продаж	2120	-	-
	Валовая прибыль (убыток)	2100	-	-
	Коммерческие расходы	2210	-	-
	Управленческие расходы	2220	-	-
	Прибыль (убыток) от продаж	2200	-	-
	Доходы от участия в других организациях	2310	-	-
	Проценты к получению	2320	780	1 623
	Проценты к уплате	2330	-	-
	Прочие доходы	2340	-	-
	Прочие расходы	2350	-	-
	Прибыль (убыток) до налогообложения	2300	780	1 623
	Текущий налог на прибыль	2410	(156)	(325)
	в т.ч. постоянные налоговые обязательства (активы)	2421	-	-
	Изменение отложенных налоговых обязательств	2430	-	-
	Изменение отложенных налоговых активов	2450	-	-
	Прочее	2460	-	-
	Чистая прибыль (убыток)	2400	624	1 298

Пояснения	Наименование показателя	Код	За Январь - Декабрь 2014 г.	За Январь - Дек 2013 г.
	СПРАВОЧНО			
	Результат от переоценки внеоборотных активов, не включаемый в чистую прибыль (убыток) периода	2510	-	-
	Результат от прочих операций, не включаемый в чистую прибыль (убыток) периода	2520	-	-
	Совокупный финансовый результат периода	2500	624	-
	Базовая прибыль (убыток) на акцию	2900	-	-
	Разводненная прибыль (убыток) на акцию	2910	-	-

организаци
дентифика
ид экономи
еятельнос
рганизаци
екоммерч
диница из

Поступл
в тс
от п
аре
ком
от г


про
Платеж
в тс
пос
раб
в се
про
нал

про
Сальдс
Д
Поступ
в тс
от г
влс
от г
от г
дог
сре
дие
влс
уча

прс
Платеж
в тс
в сг
рек
вне
в сг
(до

в сг
тре
пре
прс
сто
прс
Сальдс

Руководитель



**Березницкий Сергей
Николаевич**
(расшифровка подписи)

16 февраля 2015 г.

**Отчет о движении денежных средств
за Январь - Декабрь 2014 г.**

000

ка


Некоммерческое партнерство Саморегулируемая организация "Лига проектировщиков строительного комплекса"
 идентификационный номер налогоплательщика
 вид экономической деятельности **Деятельность профессиональных организаций**
 организационно-правовая форма / форма собственности
Некоммерческое партнерство / Частная собственность
 единица измерения: в тыс. рублей

Дата (число, месяц, год)
 Форма по ОКУД
 по ОКПО
 ИНН
 по ОКВЭД
 по ОКОПФ / ОКФС
 по ОКЕИ

Коды		
0710004		
31	12	2014
89631408		
7708237063		
91.12		
96	16	
384		

Наименование показателя	Код	За Январь - Декабрь 2014 г.	За Январь - Декабрь 2013 г.
Денежные потоки от текущих операций			
Поступления - всего	4110	16 469	14 953
в том числе:			
от продажи продукции, товаров, работ и услуг	4111	-	-
арендных платежей, лицензионных платежей, роялти, комиссионных и иных аналогичных платежей	4112	-	-
от перепродажи финансовых вложений	4113	-	-
	4114	-	-
прочие поступления	4119	16 469	14 953
Платежи - всего	4120	(14 792)	(13 212)
в том числе:			
поставщикам (подрядчикам) за сырье, материалы, работы, услуги	4121	(4 284)	(2 614)
в связи с оплатой труда работников	4122	(9 791)	(8 646)
процентов по долговым обязательствам	4123	-	-
налога на прибыль организаций	4124	(10)	(776)
	4125	-	-
прочие платежи	4129	(707)	(1 176)
Сальдо денежных потоков от текущих операций	4100	1 677	1 741
Денежные потоки от инвестиционных операций			
Поступления - всего	4210	-	75 703
в том числе:			
от продажи внеоборотных активов (кроме финансовых вложений)	4211	-	-
от продажи акций других организаций (долей участия)	4212	-	-
от возврата предоставленных займов, от продажи долговых ценных бумаг (прав требования денежных средств к другим лицам)	4213	-	-
дивидендов, процентов по долговым финансовым вложениям и аналогичных поступлений от долевого участия в других организациях	4214	-	-
	4215	-	-
прочие поступления	4219	-	75 703
Платежи - всего	4220	(35 648)	(38 120)
в том числе:			
в связи с приобретением, созданием, модернизацией, реконструкцией и подготовкой к использованию внеоборотных активов	4221	-	-
в связи с приобретением акций других организаций (долей участия)	4222	-	-
в связи с приобретением долговых ценных бумаг (прав требования денежных средств к другим лицам), предоставление займов другим лицам	4223	-	-
процентов по долговым обязательствам, включаемым в стоимость инвестиционного актива	4224	-	-
	4225	-	-
прочие платежи	4229	(35 648)	(38 120)
Сальдо денежных потоков от инвестиционных операций	4200	(35 648)	37 583

Наименование показателя	Код	За Январь - Декабрь 2014 г.	За Январь - Декабрь 2013 г.	
Денежные потоки от финансовых операций				
Поступления - всего	4310	-	-	Организаци
в том числе:				Идентифика
получение кредитов и займов	4311	-	-	Ид эконом
денежных вкладов собственников (участников)	4312	-	-	Деятельнос
от выпуска акций, увеличения долей участия	4313	-	-	Организаци
от выпуска облигаций, векселей и других долговых ценных бумаг и др.	4314	-	-	экономмерч
	4315	-	-	единица из
прочие поступления	4319	-	-	
Платежи - всего	4320	-	-	
в том числе:				Остаток
собственникам (участникам) в связи с выкупом у них акций (долей участия) организации или их выходом из состава участников	4321	-	-	Вступит
на уплату дивидендов и иных платежей по распределению прибыли в пользу собственников (участников)	4322	-	-	Членски
в связи с погашением (выкупом) векселей и других долговых ценных бумаг, возврат кредитов и займов	4323	-	-	Целевы
	4324	-	-	Добров
прочие платежи	4329	-	-	Прибыл
Сальдо денежных потоков от финансовых операций	4300	-	-	Прочие
Сальдо денежных потоков за отчетный период	4400	(33 971)	39 321	Всего ис
Остаток денежных средств и денежных эквивалентов на начало отчетного периода	4450	40 949	1 621	Расходь
Остаток денежных средств и денежных эквивалентов на конец отчетного периода	4500	6 978	40 941	в том
Величина влияния изменений курса иностранной валюты по отношению к рублю	4490	-	-	социа
				прове
				иные
				Расходь
				в том
				расходь
				выпла
				расходь
				содерж
				транспор
				ремонт
				прочие
				Приобре
				имущест
				Прочие
				Всего ис
				Остаток с

Руководитель  **Березницкий Сергей Николаевич**
 (подпись) (расшифровка подписи)

16 февраля 2015 г.

Руководитель 
 16 феврал

**Отчет о целевом использовании средств
за Январь - Декабрь 2014 г.**

104 с.2

брь

Организация
Идентификационный номер налогоплательщика
Вид экономической деятельности
Организационно-правовая форма / форма собственности
Единица измерения:

Некоммерческое партнерство Саморегулируемая организация "Лига проектировщиков строительного комплекса"
Идентификационный номер налогоплательщика
Вид экономической деятельности: **Деятельность профессиональных организаций**
Организационно-правовая форма / форма собственности: **некоммерческое партнерство / Частная собственность**
Единица измерения: в тыс. рублей


Дата (год, месяц, число)
Форма по ОКУД
по ОКПО
ИНН
по ОКВЭД
по ОКОПФ / ОКФС
по ОКЕИ

Коды		
0710006		
2014	12	31
89631408		
7708237063		
91.12		
96	16	
384		

324
625
949

Наименование показателя	Код	За Январь - Декабрь 2014 г.	За Январь - Декабрь 2013 г.
Остаток средств на начало отчетного года	6100	41 733	34 990
Поступило средств			
Вступительные взносы	6210	48	80
Членские взносы	6215	12 155	15 648
Целевые взносы	6220	2 850	2 600
Добровольные имущественные взносы и пожертвования	6230	-	-
Прибыль от предпринимательской деятельности организации	6240	-	-
Прочие	6250	624	1 298
Всего поступило средств	6200	15 677	19 626
Использовано средств			
Расходы на целевые мероприятия	6310	(199)	(94)
в том числе:			
социальная и благотворительная помощь	6311	-	-
проведение конференций, совещаний, семинаров и т.п.	6312	(199)	(94)
иные мероприятия	6313	-	-
Расходы на содержание аппарата управления	6320	(13 388)	(12 193)
в том числе:			
расходы, связанные с оплатой труда (включая начисления)	6321	(10 043)	(10 041)
выплаты, не связанные с оплатой труда	6322	-	(50)
расходы на служебные командировки и деловые поездки	6323	(755)	(282)
содержание помещений, зданий, автомобильного транспорта и иного имущества (кроме ремонта)	6324	(1 823)	(1 276)
ремонт основных средств и иного имущества	6325	-	-
прочие	6326	(767)	(544)
Приобретение основных средств, инвентаря и иного имущества	6330	(58)	(138)
Прочие	6350	(531)	(458)
Всего использовано средств	6300	(14 176)	(12 883)
Остаток средств на конец отчетного года	6400	43 234	41 733

Руководитель



Березницкий Сергей Николаевич
(расшифровка подписи)

16 февраля 2015 г.

4

**Пояснения к бухгалтерскому балансу
и отчету о финансовых результатах (тыс. руб)**

**1. Нематериальные активы и расходы на научно-исследовательские, опытно-конструкторские и технологические работы (НИОКР)
1.1. Наличие и движение нематериальных активов**

Форма 0710005 с.1

Наименование показателя	Код	На начало года		Изменения за период						На конец периода		
		первоначальная стоимость	накопленная амортизация и убытки от обесценения	Поступило	Выбыло		начислено амортизации	Убыток от обесценения	Переоценка		первоначальная стоимость	накопленная амортизация и убытки от обесценения
					первоначальная стоимость	накопленная амортизация и убытки от обесценения			Первоначальная стоимость	Накопленная амортизация		
Нематериальные активы - всего	5100	33	-	-	-	-	-	-	-	-	33	-
в том числе:	5110	-	-	33	-	-	-	-	-	-	33	-
Исключительное авторское право на программы для ЭВМ, базы данных	5101	33	-	-	-	-	-	-	-	-	-	-
	5111	-	-	33	-	-	-	-	-	-	-	-

1.2. Первоначальная стоимость нематериальных активов, созданных самой организацией

Наименование показателя	Код	На 31 декабря 2014 г.	На 31 декабря 2013 г.	На 31 декабря 2012 г.
Всего	5120	-	-	-
в том числе:	5121	-	-	-

1.5. Незаконченные и неоформленные НИОКР и незаконченные операции по приобретению нематериальных активов

Наименование показателя	Код	Период	На начало года	Изменения за период			На конец периода
				затраты за период	списано затрат как не давших положительного результата	принято к учету в качестве нематериальных активов или НИОКР	
Затраты по незаконченным исследованиям и разработкам - всего	5160	за 2014 г.	-	-	-	-	
	5170	за 2013 г.	-	-	-	-	
В том числе:	5161	за 2014 г.	-	-	-	-	
	5171	за 2013 г.	-	-	-	-	
незаконченные операции по приобретению нематериальных активов - всего	5180	за 2014 г.	-	-	-	-	
	5190	за 2013 г.	-	-	-	-	
В том числе:	5181	за 2014 г.	-	-	-	-	
	5191	за 2013 г.	-	-	-	-	

2. Основные средства
2.1. Наличие и движение основных средств

Наименование показателя	Код	Период	На начало года		Изменения за период						На конец периода	
			первоначальная стоимость	накопленный износ	Поступило	Выбыло объектов		начислено износа	Переоценка		первоначальная стоимость	накопленный износ
						первоначальная стоимость	накопленный износ		Первоначальная стоимость	Накопленная амортизация		
Основные средства (без учета доходных вложений в материальные ценности) - всего	5200	за 2014 г.	187	(127)	-	-	-	(28)	-	-	187	(155)
	5210	за 2013 г.	268	(180)	-	(81)	81	(28)	-	-	187	(127)
Производственный и хозяйственный инвентарь	5201	за 2014 г.	140	(80)	-	-	-	(28)	-	-	140	(108)
	5211	за 2013 г.	140	(52)	-	-	-	(28)	-	-	140	(80)
Офисное оборудование	5202	за 2014 г.	47	(47)	-	-	-	-	-	-	47	(47)
	5212	за 2013 г.	128	(128)	-	(81)	81	-	-	-	47	(47)
Учтено в составе доходных вложений в материальные ценности - всего	5220	за 2014 г.	-	-	-	-	-	-	-	-	-	-
	5230	за 2013 г.	-	-	-	-	-	-	-	-	-	-
в том числе:	5221	за 2014 г.	-	-	-	-	-	-	-	-	-	-
	5231	за 2013 г.	-	-	-	-	-	-	-	-	-	-

2.2. Незавершенные капитальные вложения

Наименование показателя	Код	Период	На начало года	Изменения за период		На конец периода
				затраты за период	списано	
Незавершенное строительство и незаконченные операции по приобретению, модернизации и т.п. основных средств - всего в том числе:	5240	за 2014 г.	-	-	принято к учету в качестве основных средств или увеличена стоимость	-
	5250	за 2013 г.	-	-	-	-
	5241	за 2014 г.	-	-	-	-
	5251	за 2013 г.	-	-	-	-

2.3. Изменение стоимости основных средств в результате достройки, дооборудования, реконструкции и частичной ликвидации

Наименование показателя	Код	за 2014 г.	за 2013 г.
Увеличение стоимости объектов основных средств в результате достройки, дооборудования, реконструкции - всего в том числе:	5260	-	-
Уменьшение стоимости объектов основных средств в результате частичной ликвидации - всего: в том числе:	5261	-	-
	5270	-	-
	5271	-	-

2.4. Иное использование основных средств

Наименование показателя	Код	На 31 декабря 2014 г.	На 31 декабря 2013 г.	На 31 декабря 2012 г.
Переданные в аренду основные средства, числящиеся на балансе	5280	-	-	-
Переданные в аренду основные средства, числящиеся за балансом	5281	-	-	-
Полученные в аренду основные средства, числящиеся на балансе	5282	-	-	-
Полученные в аренду основные средства, числящиеся за балансом	5283	-	-	-
Объекты недвижимости, принятые в эксплуатацию и фактически используемые, находящиеся в процессе государственной регистрации	5284	-	-	-
Основные средства, переведенные на консервацию	5285	-	-	-
Иное использование основных средств (залог и др.)	5286	-	-	-
	5287	-	-	-

3. Финансовые вложения
3.1. Наличие и движение финансовых вложений

Наименование показателя	Код	Период	На начало года		Изменения за период					На конец периода		
			первоначальная стоимость	накопленная коррек- тировка	Поступило	выбыло (погашено)		начисление процентов (включая доведенные первоначальной стоимости до номинальной)	Текущей рыночной стоимости (убытков от обесценения)	первоначальная стоимость	накопленная коррек- тировка	
						первоначальная стоимость	накопленная коррек- тировка					
Долгосрочные - всего	5301	за 2014 г.	-	-	-	-	-	-	-	-	-	-
	5311	за 2013 г.	-	-	-	-	-	-	-	-	-	-
в том числе:												
	5302	за 2014 г.	-	-	-	-	-	-	-	-	-	-
	5312	за 2013 г.	-	-	-	-	-	-	-	-	-	-
Краткосрочные - всего	5305	за 2014 г.	-	-	35 648	-	-	-	-	-	-	-
	5315	за 2013 г.	32 098	-	38 120	70 218	-	-	-	35 648	-	-
в том числе:												
Депозитный счет	5306	за 2014 г.	-	-	35 648	-	-	-	-	-	-	-
	5316	за 2013 г.	32 098	-	38 120	70 218	-	-	-	35 648	-	-
Финансовых вложений - итого	5300	за 2014 г.	-	-	35 648	-	-	-	-	-	-	-
	5310	за 2013 г.	32 098	-	38 120	70 218	-	-	-	35 648	-	-

3.2. Иное использование финансовых вложений

Наименование показателя	Код	На 31 декабря 2014 г.	На 31 декабря 2013 г.	На 31 декабря 2012 г.
Финансовые вложения, находящиеся в залоге - всего в том числе:	5320	-	-	-
Финансовые вложения, переданные третьим лицам (кроме продажи) - всего	5321	-	-	-
в том числе:	5325	-	-	-
Иное использование финансовых вложений	5326	-	-	-
	5329	-	-	-

4. Запасы
4.1. Наличие и движение запасов

Наименование показателя	Код	Период	На начало года		Изменения за период				На конец периода		
			себе-стоимость	величина резерва под снижение стоимости	поступления и затраты	выбыло		убытков от снижения стоимости	оборот запасов между их группами (видами)	себе-стоимость	величина резерва под снижение стоимости
						себе-стоимость	резерв под снижение стоимости				
Запасы - всего	5400	за 2014 г.	14	-	199	(202)	-	-	-	11	-
	5420	за 2013 г.	31	-	214	(231)	-	X	-	14	-
в том числе:											
Сырье, материалы и другие аналогичные ценности	5401	за 2014 г.	-	-	196	(196)	-	-	-	-	-
	5421	за 2013 г.	-	-	202	(202)	-	-	-	-	-
Готовая продукция	5402	за 2014 г.	-	-	-	-	-	-	-	-	-
	5422	за 2013 г.	-	-	-	-	-	-	-	-	-
Товары для перепродажи	5403	за 2014 г.	-	-	-	-	-	-	-	-	-
	5423	за 2013 г.	-	-	-	-	-	-	-	-	-
Товары и готовая продукция отгруженные	5404	за 2014 г.	-	-	-	-	-	-	-	-	-
	5424	за 2013 г.	-	-	-	-	-	-	-	-	-
Затраты в незавершенном производстве	5405	за 2014 г.	-	-	-	-	-	-	-	-	-
	5425	за 2013 г.	-	-	-	-	-	-	-	-	-
Прочие запасы и затраты	5406	за 2014 г.	-	-	-	-	-	-	-	-	-
	5426	за 2013 г.	-	-	-	-	-	-	-	-	-
Расходы будущих периодов (для объектов аналитического учета, которые в балансе отражаются в составе «Запасов»)	5407	за 2014 г.	14	-	3	(6)	-	-	-	11	-
	5427	за 2013 г.	31	-	12	(29)	-	-	-	14	-
	5408	за 2014 г.	-	-	-	-	-	-	-	-	-
	5428	за 2013 г.	-	-	-	-	-	-	-	-	-

4.2. Запасы в залоге

Наименование показателя Запасы, не оплаченные на отчетную дату - всего в том числе:	Код	На 31 декабря 2014 г.	На 31 декабря 2013 г.	На 31 декабря 2012 г.
	5440	-	-	-
Запасы, находящиеся в залоге по Договору - всего в том числе:	5441	-	-	-
	5445	-	-	-
	5446	-	-	-

5. Дебиторская и кредиторская задолженность
5.1. Наличие и движение дебиторской задолженности

Наименование показателя	Код	Период	Изменения за период										На конец периода				
			На начало года		поступление		выбыло		перевод из		учтенная резерва по условиям договора	величина резерва по сомнительным долгам					
			учтенная резерва по условиям договора	величина резерва по сомнительным долгам	в результате хозяйственных операций (сумма долга по сделке, операции)	причитающиеся проценты, штрафы и иные начисления	погашение	списание на финансовый результат	восстановление резерва	долгосрочную задолженность							
Долгосрочная дебиторская задолженность - всего	5501	за 2014 г.	-	-	-	-	-	-	-	-	-	-	-	-	-	-	-
	5521	за 2013 г.	-	-	-	-	-	-	-	-	-	-	-	-	-	-	-
в том числе: Расчеты с покупателями и заказчиками	5502	за 2014 г.	-	-	-	-	-	-	-	-	-	-	-	-	-	-	-
	5522	за 2013 г.	-	-	-	-	-	-	-	-	-	-	-	-	-	-	-
Авансы выданные	5503	за 2014 г.	-	-	-	-	-	-	-	-	-	-	-	-	-	-	-
	5523	за 2013 г.	-	-	-	-	-	-	-	-	-	-	-	-	-	-	-
Прочая	5504	за 2014 г.	-	-	-	-	-	-	-	-	-	-	-	-	-	-	-
	5524	за 2013 г.	-	-	-	-	-	-	-	-	-	-	-	-	-	-	-
Краткосрочная дебиторская задолженность - всего	5505	за 2014 г.	-	-	-	-	-	-	-	-	-	-	-	-	-	-	-
	5525	за 2013 г.	-	-	-	-	-	-	-	-	-	-	-	-	-	-	-
в том числе: Расчеты с покупателями и заказчиками	5510	за 2014 г.	1 437	-	27 127	-	-	-	(24 609)	-	-	-	-	-	-	1 230	2 725
	5530	за 2013 г.	1 626	-	22 375	-	-	-	(22 564)	-	-	-	-	-	-	1 437	-
Авансы выданные	5511	за 2014 г.	-	-	-	-	-	-	-	-	-	-	-	-	-	-	-
	5531	за 2013 г.	-	-	-	-	-	-	-	-	-	-	-	-	-	-	-
Прочая	5512	за 2014 г.	177	-	3 726	-	-	-	(3 494)	-	-	-	-	-	-	409	-
	5532	за 2013 г.	168	-	1 994	-	-	-	(1 985)	-	-	-	-	-	-	177	-
Итого	5513	за 2014 г.	1 260	-	23 401	-	-	-	(21 115)	-	-	-	-	-	-	821	2 725
	5533	за 2013 г.	1 458	-	20 381	-	-	-	(20 579)	-	-	-	-	-	-	1 260	-
	5514	за 2014 г.	-	-	-	-	-	-	-	-	-	-	-	-	-	-	-
	5534	за 2013 г.	-	-	-	-	-	-	-	-	-	-	-	-	-	-	-
	5500	за 2014 г.	1 437	-	27 127	-	-	-	(24 609)	-	-	-	-	-	-	1 230	2 725
	5520	за 2013 г.	1 626	-	22 375	-	-	-	(22 564)	-	-	-	-	-	-	1 437	-

	5587	за 2013 г.	-	-	-	-	-	-	-
Итого	5550	за 2014 г.	233	7 109	(6 976)	-	X	-	366
	5570	за 2013 г.	390	6 432	(6 589)	-	X	-	233

7. Оценочные обязательства

Наименование показателя	Код	Остаток на начало года	Признано	Погашено	Списано как избыточная сумма	Остаток на конец периода
Оценочные обязательства - всего	5700	435	751	(787)	-	399
в том числе:						
резерв на отпуск	5701	435	751	(787)	-	399